






OD **445 000** Kč⁽¹⁾

CITROËN JUMPER FURGON – JEN PRO SKLADOVÉ VOZY

Typ	Objem	BlueHDi 120 S&S MAN6		BlueHDi 140 S&S MAN6		BlueHDi 165 S&S MAN6		
		Furgon	Furgon Plus	Furgon	Furgon Plus	Furgon	Furgon Plus	
30	L1H1	8 m ³	625 700	675 700	645 700	695 700	-	-
	L2H1	10 m ³	654 700	704 700	674 700	724 700	-	-
	L2H2	11,5 m ³	683 700	733 700	703 700	753 700	-	-
33	L1H1	8 m ³	661 700	711 700	681 700	731 700	-	-
	L2H1	10 m ³	690 700	740 700	710 700	760 700	735 700	785 700
	L2H2	11,5 m ³	719 700	769 700	739 700	789 700	764 700	814 700
35	L3H2	13 m ³	-	-	768 700	818 700	793 700	843 700
	L2H2	11,5 m ³	759 000	809 000	779 000	829 000	804 000	854 000
	L3H2	13 m ³	-	-	808 000	858 000	833 000	883 000
4-35	L3H3	15 m ³	-	-	837 000	887 000	862 000	912 000
	L4H2	15 m ³	-	-	847 700	897 700	872 700	922 700
	L4H3	17 m ³	-	-	876 700	926 700	901 700	951 700

-  BUSINESS ÚVĚR 3,9 %
-  PAKET S KLIMATIZACÍ ZDARMA
-  PŘÍSPĚVEK NA PALIVO

Ceník s platností od 1. 7. 2021. Veškeré ceny, údaje a vyobrazení jsou nezávazné a mají pouze informativní charakter. Všechny uvedené informace mají charakter obchodního sdělení a nejsou nabídkou ve smyslu § 1732 odst. 2 zákona č. 89/2012 Sb. občanský zákoník, ve znění pozdějších předpisů.

⁽¹⁾ Akční cena platí u modelu JUMPER FURGON 30 L1H1 BlueHDi 120 S&S MAN6. Na akční ceny ostatních verzí se informujte u autorizovaných prodejců Citroën.

Vozy ihned k odběru za akční ceny na skladovevozy.citroen.cz

STANDARDNÍ A PŘÍPLATKOVÁ VÝBAVA		FURGON	FURGON PLUS
BEZPEČNOST			
ABS + EBA		•	•
ESP + ASR + Pomoc při rozjezdu do svahu	UF01	•	•
Systém Grip control: ITC (Intelligent Traction Control), HDC (Hill Descent Control), pneumatiky typu M+S (M132) (nelze s K601)	UF04	10 000	10 000
Automatické zamykání dveří za jízdy (automatická deaktivace v případě dopravní nehody) (jen v kombinaci s NN01, NF04, NB08, RE07 nebo UA04)		•	•
Třetí brzdové světlo		•	•
Kontrolka nízkého stavu oleje		•	•
Výškově nastavitelné tříbodové bezpečnostní pásy s pyrotechnickým předpínačem a omezovačem tahu		•	•
Airbag řidiče	SH02	•	•
Airbag spolujezdce s možností deaktivace (ruší příhrádku na palubní desce) (nelze s ME09, ME15)	NN01	7 000	7 000
Boční a okenní airbagy (obsahuje JO01, NN01, RC29 a WM07) (nelze s DK01, ME09, ME15, RH16, WM06)	NF04	15 000	15 000
Digitální tachograf (obsahuje JO01)	HC09	18 000	18 000
Detektor stavu tlaku vzduchu v pneumatikách	UE01	5 000	5 000
Active Safety Brake a varování před neúmyslným opuštěním jízdního pruhu	D403	–	28 000
Sledování mrtvého úhlu	AO01	–	10 000
Alarm a superzamykání	WC05	10 500	10 500
ŘÍZENÍ A JÍZDNÍ INFORMACE			
Posilovač řízení (pro verze 4-35 variabilní)	DD02 DD04	•	•
Ukazatel řazení rychlostních stupňů		•	•
Palubní počítač	CP01	•	•
Tempomat a omezovač rychlosti	RG03	6 000	•
Zadní parkovací asistent	UB01	9 000	•
Zpětná parkovací kamera (obsahuje RC60)	UB02	28 000	–
Zpětná parkovací kamera a zadní parkovací asistent (obsahuje RC60)	UB09	37 000	12 000
SVĚTLA A VIDITELNOST			
Osvětlení kabiny		•	•
Přední mlhové světlomety	PR01	4 500	4 500
Ostřikovače předních světlometů (obsahuje PRO1) (nelze s WECL, WECQ, WECR, WECS, WEYL, WEYL)	ND02	9 000	9 000
LED diody integrované do předních světlometů - Day Running Light (DRL) (krom verzí L4)	FE10	7 500	7 500
LED diody integrované do předních světlometů - Day Running Light (DRL) + boční odrazky (pouze pro verze L4)	FE12	7 500	7 500
KOMFORT			
Centrální zamykání s dálkovým ovládním s možností samostatného uzamčení kabiny a nákladového prostoru		•	•
Elektricky ovládaná přední okna se sekvenčním ovládním		•	•
Podélně nastavitelný volant		•	•
Kožený volant a hlavice řadič páky	VH04	3 500	3 500
Uspořádání středu palubní desky: odkládací příhrádka nahoře, držák nápojů dole	ME14	•	2 500
Uspořádání středu palubní desky: odkládací příhrádka nahoře, uzavíratelná schránka dole	ME08	2 500	•
Uspořádání středu palubní desky: držák tabletu nahoře, uzavíratelná schránka dole (nelze s NN01 a NF04)	ME09	2 500	2 500
Uspořádání středu palubní desky: držák tabletu nahoře, držák nápojů dole (nelze s NN01 a NF04)	ME15	5 000	5 000
Pravá část palubní desky: dvě otevřené příhrádky nahoře plus jedna spodní uzavíratelná (v kombinaci s NN01 a NF04 je horní otevřená příhrádka nahrazena airbagem)		•	•
Zapalovač a popelník v palubní desce (nelze s ES13, ES14)	AD01	1 000	1 000
Odkládací schránka pod sedadlem řidiče	WM06	viz čalounění	•
Příčný úložný prostor nad hlavami řidiče a spolujezdce o objemu 22 litrů	JO01	2 500	2 500
Elektricky ovládaná a vyhříváná vnější zpětná zrcátka s dvojitým zrcadlem	RK04	•	•
Elektricky sklopná vnější zpětná zrcátka (tlačítkem z interiéru)	HU02	4 500	4 500
Manuální klimatizace s klimatizovanou příhrádkou spolujezdce	RE01	35 000	•
Automatická klimatizace s klimatizovanou příhrádkou spolujezdce	RE07	45 000	10 000
Atermické čelní sklo (obsahuje NB08)	VF07	12 000	12 000
Automatické stěrače a automatické rozsvícení světel za snížené viditelnosti	NB08	7 000	7 000
Přídavné topení vpředu s výstupem vzduchu dopředu (obsahuje FO01) (nelze s RH16, NF04)	DK01	8 500	8 500
Programovatelné nezávislé topení typu WEBASTO	XY01	29 000	29 000

STANDARDNÍ A PŘÍPLATKOVÁ VÝBAVA		FURGON	FURGON PLUS
AUDIOSYSTÉMY A NAVIGACE			
Příprava na rádio (elektrické rozvody + rozvody k reproduktorům + anténa)	RC01	•	–
Příprava na rádio se 4 reproduktory	RC29	4 500	–
Rádio FM + konektor USB + ovládání na volantu + Hands free Bluetooth + DAB <i>(nelze s UB02 a UB09)</i>	RC59	9 000	–
Rádio s MP3 + dotykový displej + konektor USB + ovládání na volantu + Hands free Bluetooth + DAB	RC60	18 000	•
Navigační systém (čeština a DAB není k dispozici)	JY02	26 000	10 000
Konektor USB <i>(nelze s AD01, ES02)</i>	ES14	800	800
NÁKLADOVÝ PROSTOR			
Dělicí plechová přepážka plná	PX05	•	•
Dělicí plechová přepážka s posuvným oknem	PX09	2 000	2 000
Zadní dvoukřídle dveře plechové	PB07	•	•
Zadní dvoukřídle dveře prosklené s vyhříványými zadními okny	VC02	6 500	6 500
Zadní dvoukřídle dveře plechové otevíratelné do 270°	LL02	11 000	11 000
Boční posuvné dveře plechové na pravé straně	PC04	•	•
Boční posuvné dveře prosklené na pravé straně	PC11	3 500	3 500
Boční posuvné dveře plechové na pravé i levé straně <i>(nelze pro verze H3)</i>	PC12	15 000	15 000
Boční posuvné dveře prosklené na pravé i levé straně <i>(nelze pro verze H3)</i>	PC13	18 500	18 500
Kompletní prosklení vozu <i>(obsahuje VC02) (pouze pro verze 35 a 4-35, nelze s výškou H3)</i>		20 000	–
Plastové obložení spodní části stěn nákladového prostoru	TK02	•	•
Dřevěná podlaha nákladového prostoru (dřevotříška s laminátem) <i>(obsahuje TK02) (nelze s PC12)</i>	GG01	19 000	19 000
Zásuvka 12V v nákladovém prostoru <i>(nelze s ES14)</i>	ES02	1 600	1 600
Zásuvka 12V v nákladovém prostoru a konektor USB <i>(obsahuje ES02, ES14) (nelze s AD01)</i>	ES13	2 400	2 400
SEDADLA			
Dvojsedadlo spolujezdce s tříbodovými bezpečnostními pásy <i>(nelze s NFO4 a NA01)</i>		•	•
Plné opěrky hlavy		viz čalounění	•
Výklopný držák nápojů a dokumentů (z dvojsedadla spolujezdce)	WM06	viz čalounění	•
Výškově nastavitelné sedadlo řidiče s loketní a bederní opěrkou	WM06	viz čalounění	•
Samostatné sedadlo spolujezdce s loketní a bederní opěrkou a nastavitelným sklonem opěradla	WM07	2 000	2 000
Samostatné sedadlo spolujezdce výškově nastavitelné s loketní a bederní opěrkou a nastavitelným sklonem opěradla	WM08	3 000	3 000
Látkové čalounění Darko / Twill	35FX	•	•
Látkové čalounění Achille / Fillo s plnými opěrkami hlavy <i>(obsahuje FO01 a položky WM06) (nelze s DK01)</i>	RYFH	5 500	5 500
Odpružené sedadlo řidiče s regulátorem váhy a plnými opěrkami hlavy <i>(nelze s DK01, NA01, NA03, NFO4)</i>	RH16	10 500	10 500
Ochranný kryt pod předními sedadly	FO01	1 500	1 500
Vyhřívané sedadlo řidiče a spolujezdce <i>(obsahuje WM07) (nelze s RH16, WM06)</i>	NA01	10 000	10 000
Vyhřívané sedadlo řidiče <i>(nelze s RH16)</i>	NA03	5 000	5 000
FUNKČNOST			
Vyhřívání odvětrávacího potrubí motoru		•	•
Palivová nádrž o objemu 90 l	NO01	•	•
Rozvodná elektrická skříň pro přestavby	J101	3 000	3 000
Zesílený alternátor 220 A		•	•
Ochranný kryt pod motorem	FX01	3 500	3 500
Tažné zařízení s pevnou koulí	AQ03	18 000	18 000
Tažné zařízení s odnímatelnou koulí	AQ05	20 000	20 000
KOLA A ODPRUŽENÍ			
Ocelová kola 15" s pneumatikami 215/70 R15C <i>(pro verze 30, 33 a 35)</i>		•	•
Ocelová kola 15" s pneumatikami 215/70 R15C M+S <i>(pro verze 30, 33 a 35)</i>	MI32	8 500	8 500
Ocelová kola 15" s pneumatikami 225/70 R15 <i>(nelze s UFO4) (pro verze 30, 33 a 35)</i>	MI30	5 000	5 000
Hliníkové disky kol 15" <i>(pro verze 30, 33 a 35)</i>	DZ85	15 000	15 000
Ocelová kola 16" s pneumatikami 215/75 R16C <i>(pro verze 4-35)</i>		•	•
Ocelová kola 16" s pneumatikami 215/75 R16C M+S <i>(pro verze 4-35)</i>	MI32	8 500	8 500
Ocelová kola 16" s pneumatikami 225/75 R16C <i>(pro verze 4-35)</i>	MI30	5 000	5 000
Hliníkové disky kol 16" <i>(pro verze 4-35)</i>	DZ86	16 500	16 500
Plnohodnotné náhradní ocelové kolo		•	•
Zesílené odpružení zadní nápravy (2 listy) <i>(pro verze 30, 33) (nelze s UA04)</i>	SE08	4 000	4 000
Zesílené odpružení zadní nápravy (2 listy) <i>(pro verze 35, 4-35) (nelze s UA04)</i>	SE08	•	•
Pneumatické odpružení zadní nápravy <i>(pro verze 30, 33, 35) (obsahuje MI30) (nelze s SE08)</i>	UA04	46 500	46 500
Pneumatické odpružení zadní nápravy <i>(pro verze 4-35, obsahuje MI30) (nelze s SE08)</i>	UA04	43 500	43 500
Přední a zadní zástěrky	PE03	2 800	2 800

STANDARDNÍ A PŘÍPLATKOVÁ VÝBAVA		FURGON	FURGON PLUS
VZHLED			
Kryty větrání na palubní desce v barvě šedá Aluminium	KL10	3 000	3 000
Pack Look: Přední nárazníky a kliky dveří v barvě šedá Aluminium (nelze s ND02) (nelze pro verze 4-35)	WECL	13 000	13 000
Pack Look: Přední nárazníky a kliky dveří v barvě šedá Fer (nelze s ND02) (nelze pro verze 4-35)	WEYI	13 000	13 000
Pack Look: Přední nárazníky a kliky dveří v barvě šedá Graphito (nelze s ND02) (nelze pro verze 4-35)	WEYL	13 000	13 000
Pack Look: Přední nárazníky a kliky dveří v barvě červená Profond (nelze s ND02) (nelze pro verze 4-35)	WECS	13 000	13 000
Pack Look: Přední nárazníky a kliky dveří v barvě modrá Lago Azzuro (nelze s ND02) (nelze pro verze 4-35)	WECQ	13 000	13 000
Pack Look: Přední nárazníky a kliky dveří v barvě zlatá Golden White (nelze s ND02) (nelze pro verze 4-35)	WECR	13 000	13 000
Pack Look: Přední nárazníky a kliky dveří v barvě šedá Artense (nelze s ND02) (nelze pro verze 4-35)	WEGO	13 000	13 000
Metalický lak	OMMO	16 000	16 000
Speciální lak (flotilová barva) (pro minimální počet 5 ks vozů)	OME0	26 000	26 000
PRODLOUŽENÁ ZÁRUKA "CITROËN EssentialDrive"			
36 měsíců: 60 000 km / 80 000 km / 100 000 km		4 640 / 6 460 / 9 170	
48 měsíců: 60 000 km / 100 000 km / 120 000 km		7 630 / 14 370 / 18 400	
60 měsíců: 80 000 km / 120 000 km / 140 000 km		13 870 / 23 600 / 29 190	

Smlouva o prodloužené záruce „CITROËN EssentialDrive“ se uzavírá na dobu 36, 48 nebo 60 měsíců, počítáno od data prvního uvedení vozidla do provozu, resp. je omezená sjednaným počtem ujetých kilometrů. Smlouva o prodloužené záruce musí být uzavřena nejpozději v poslední den platnosti základní záruky, tzn. v průběhu prvních 24 měsíců. O kompletní nabídce a dalších předplacených službách (CITROËN IdealDrive, CITROËN FreeDrive) se informujte u svého autorizovaného prodejce nebo na www.citroen.cz.

● = standard — = není k dispozici

TECHNICKÉ PARAMETRY

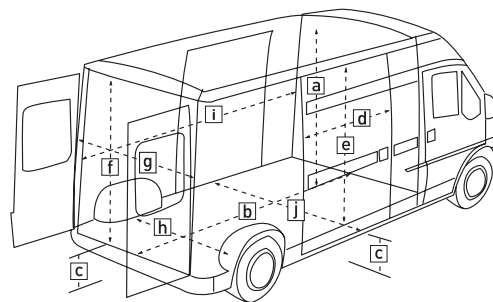
MOTOR	2.2 BlueHDi 120 S&S MAN6	2.2 BlueHDi 140 S&S MAN6	2.2 BlueHDi 165 S&S MAN6
Zdvihový objem (cm ³)	2 179	2 179	2 179
Maximální výkon (kW / k CEE)	88 / 120	103 / 140	121 / 165
při ot/min	3 500	3 750	3 750
Maximální točivý moment	310	340	370
při ot/min	1 500	1 750	
Emisní norma	Euro 6c (6.2)		
Převodovka	Manuální 6-st.		
Maximální rychlost (km/h)	155	160 (155 pro výšku H3)	160
Povolené pneumatiky - verze 35	215/70R15C 109/107S - 6.00-15 [e=68] 225/70R15C 112/110S - 6.00-15 [e=68] 225/70R15C 112/110R M+S - 6.00-15 [e=68]	215/70R15C 109/107S - 6.00-15 [e=68] 225/70R15C 112/110S - 6.00-15 [e=68] 225/70R15C 112/110R M+S - 6.00-15 [e=68]	215/70R15C 109/107S - 6.00-15 [e=68] 225/70R15C 112/110S - 6.00-15 [e=68] 225/70R15C 112/110R M+S - 6.00-15 [e=68]
Povolené pneumatiky - verze 4-35	- - -	215/75R16C 116/114R - 6.00-16 [e=68] 225/75R16C 118/116R - 6.00-16 [e=68] 225/75R16C 116/114R M+S - 6.00-16 [e=68]	215/75R16C 116/114R - 6.00-16 [e=68] 225/75R16C 118/116R - 6.00-16 [e=68] 225/75R16C 116/114R M+S - 6.00-16 [e=68]

Ohleďte alternativních rozměrů pneumatik povolených na vozidle v závislosti na typovém schválení se informujte u Vašeho prodejce. Motorizace nemusí mít povolené všechny uvedené rozměry pneumatik. Na některých verzích není k dispozici žádný alternativní rozměr.

ROZMĚRY (mm)	L1H1	L2H1	L2H2	L3H2	L3H3	L4H2	L4H3
Objem nákladového prostoru (m ³)	8,0	10,0	11,5	13,0	15,0	15,0	17,0
Délka vozu	4963	5413	5413	5998	5998	6363	6363
Šířka vozu bez / s vnějšími zpětnými zrcátky	2050 / 2508	2050 / 2508	2050 / 2508	2050 / 2508	2050 / 2508	2050 / 2508	2050 / 2508
Výška vozu	2254	2254	2524	2524	2764	2524	2764
Světla výška	176	176	176	176	176	176	176
Rozvor	3000	3450	3450	4035	4035	4035	4035
Rozchod přední	1810	1810	1810	1810	1810	1810	1810
Rozchod zadní	1790	1790	1790	1790	1790	1790	1790
Převis přední	948	948	948	948	948	948	948
Převis zadní	1015	1015	1015	1015	1015	1380	1380
Výška hrany nákladového prostoru	506 - 509	503 - 506	493 - 559	503 - 560	505 - 555	594 - 602	555 - 563
Délka nákladového prostoru	2670	3120	3120	3705	3705	4070	4070
Délka nákladového prostoru (1 m od podlahy)	2595	2945	2945	3530	3530	3895	3895
Výška nákladového prostoru (uprostřed)	1662	1662	1932	1932	2172	1932	2172
Šířka nákladového prostoru min / max	1422 / 1870	1422 / 1870	1422 / 1870	1422 / 1870	1422 / 1870	1422 / 1870	1422 / 1870
Šířka x výška zadních dveří	1560 x 1520	1560 x 1520	1560 x 1790	1560 x 1790	1560 x 2030	1560 x 1790	1560 x 2030
Šířka x výška bočních posuvných dveří	1075 x 1485	1250 x 1485	1250 x 1755	1250 x 1755	1250 x 1755	1250 x 1755	1250 x 1755
Počet míst	2 / 3						

Uvedené rozměry podléhají výrobním tolerancím +/- 50 mm

Rozměry (mm)	
a	Výška nákladového prostoru (uprostřed)
b	Délka nákladového prostoru
c	Výška hrany nákladového prostoru
d	Šířka bočních posuvných dveří
e	Výška bočních posuvných dveří
f	Výška zadních dveří
g	Šířka zadních dveří
h	Šířka nákladového prostoru min (mezi zadními podběhy)
i	Délka nákladového prostoru (1 m od podlahy)
j	Šířka nákladového prostoru max



TECHNICKÉ PARAMETRY

TYP	Furgon 30					
	L1H1		L2H1		L2H2	
MOTOR	BlueHDi 120 k	BlueHDi 140 k	BlueHDi 120 k	BlueHDi 140 k	BlueHDi 120 k	BlueHDi 140 k
HMOTNOSTI (kg)						
Provozní hmotnost ⁽¹⁾	1950	1965	1990	2005	2015	2030
Užitečná hmotnost ⁽²⁾	1050	1035	1010	995	985	970
Největší technicky přípustná hmotnost	3000	3000	3000	3000	3000	3000
Maximální hmotnost nebrzděného přívěsu	750	750	750	750	750	750
Maximální hmotnost brzděného přívěsu	2500	2500	2500	2500	2500	2500
Největší povolená hmotnost jízdní soupravy	5500	5500	5500	5500	5500	5500
SPOTŘEBA A EMISE						
Smišený provoz NEDC (l/100 km)	6,1	6,1	6,2	6,1	6,4	6,3
Smišený provoz NEDC (g/km)	160	159	163	159	169	166
Smišený provoz WLTP (l/100 km)	8,5	8,5	8,6	8,6	9,0	9,0
Smišený provoz WLTP (g/km)	222	224	225	227	236	237
Palivo - motorová nafta (l)	90	90	90	90	90	90

TYP	Furgon 33									
	L1H1		L2H1			L2H2			L3H2	
MOTOR	BlueHDi 120 k	BlueHDi 140 k	BlueHDi 120 k	BlueHDi 140 k	BlueHDi 165 k	BlueHDi 120 k	BlueHDi 140 k	BlueHDi 165 k	BlueHDi 140 k	BlueHDi 165 k
HMOTNOSTI (kg)										
Provozní hmotnost ⁽¹⁾	1950	1965	1990	2005	2010	2015	2030	2035	2080	2085
Užitečná hmotnost ⁽²⁾	1350	1335	1310	1295	1290	1285	1270	1265	1220	1215
Největší technicky přípustná hmotnost	3300	3300	3300	3300	3300	3300	3300	3300	3300	3300
Maximální hmotnost nebrzděného přívěsu	750	750	750	750	750	750	750	750	750	750
Maximální hmotnost brzděného přívěsu	2500	2500	2500	2500	2500	2500	2500	2500	2500	2500
Největší povolená hmotnost jízdní soupravy	5800	5800	5800	5800	5800	5800	5800	5800	5800	5800
SPOTŘEBA A EMISE										
Smišený provoz NEDC (l/100 km)	6,1	6,1	6,2	6,1	6,1	6,4	6,3	6,3	6,4	6,4
Smišený provoz NEDC (g/km)	160	159	163	159	160	169	166	165	168	168
Smišený provoz WLTP (l/100 km)	8,6	8,7	8,6	8,7	9,1	9,1	9,1	9,1	9,2	9,1
Smišený provoz WLTP (g/km)	226	227	227	228	239	240	240	239	241	240
Palivo - motorová nafta (l)	90	90	90	90	90	90	90	90	90	90

TYP	Furgon 35						
	L2H2		L3H2		L3H3		
MOTOR	BlueHDi 120 k	BlueHDi 140 k	BlueHDi 165 k	BlueHDi 140 k	BlueHDi 165 k	BlueHDi 140 k	BlueHDi 165 k
HMOTNOSTI (kg)							
Provozní hmotnost ⁽¹⁾	2015	2030	2035	2080	2085	2105	2110
Užitečná hmotnost ⁽²⁾	1485	1470	1465	1420	1415	1395	1390
Největší technicky přípustná hmotnost	3500	3500	3500	3500	3500	3500	3500
Maximální hmotnost nebrzděného přívěsu	750	750	750	750	750	750	750
Maximální hmotnost brzděného přívěsu	2500	2500	2500	2500	2500	2500	2500
Největší povolená hmotnost jízdní soupravy	6000	6000	6000	6000	6000	6000	6000
SPOTŘEBA A EMISE							
Smišený provoz NEDC (l/100 km)	6,4	6,3	6,3	6,4	6,4	6,7	6,6
Smišený provoz NEDC (g/km)	169	166	165	168	168	175	174
Smišený provoz WLTP (l/100 km)	9,2	9,2	9,2	9,3	9,2	9,7	9,7
Smišený provoz WLTP (g/km)	242	242	241	243	242	256	254
Palivo - motorová nafta (l)	90	90	90	90	90	90	90

TYP	Furgon 4-35			
	L4H2		L4H3	
MOTOR	BlueHDi 140 k	BlueHDi 165 k	BlueHDi 140 k	BlueHDi 165 k
HMOTNOSTI (kg)				
Provozní hmotnost ⁽¹⁾	2165	2170	2195	2200
Užitečná hmotnost ⁽²⁾	1335	1330	1305	1300
Největší technicky přípustná hmotnost	3500	3500	3500	3500
Maximální hmotnost nebrzděného přívěsu	750	750	750	750
Maximální hmotnost brzděného přívěsu	3000	3000	3000	3000
Největší povolená hmotnost jízdní soupravy	6500	6500	6500	6500
SPOTŘEBA A EMISE				
Smišený provoz NEDC (l/100 km)	6,5	6,4	6,8	6,7
Smišený provoz NEDC (g/km)	170	169	179	177
Smišený provoz WLTP (l/100 km)	9,5	9,5	10,0	9,9
Smišený provoz WLTP (g/km)	250	249	263	261
Palivo - motorová nafta (l)	90	90	90	90

⁽¹⁾ Provozní hmotnost zahrnuje hmotnost řidiče a hmotnost průměrné výbavy vozidla. Hmotnost může být vyšší v závislosti na namontovaném doplňkovém vybavení

⁽²⁾ Rozdíl mezi Největší technicky přípustnou hmotností a Provozní hmotností

Doporučené ceny v Kč bez DPH platné od 1. 4. 2021.

C. Automobil Import s.r.o. si vyhrazuje právo měnit vybavení i ceny bez předchozího upozornění. Zobrazené foto je ilustrativní. Každý vůz je vybaven bezpečnostní sadou včetně žárovek. Cena této sady není zahrnuta do ceny vozu. C. Automobil Import s.r.o., Hvězdova 1716/2b, Praha 4, 140 00. Info linka: +420 222 352 277, internet: www.citroen.cz

CITROËN doporučuje **TOTAL**